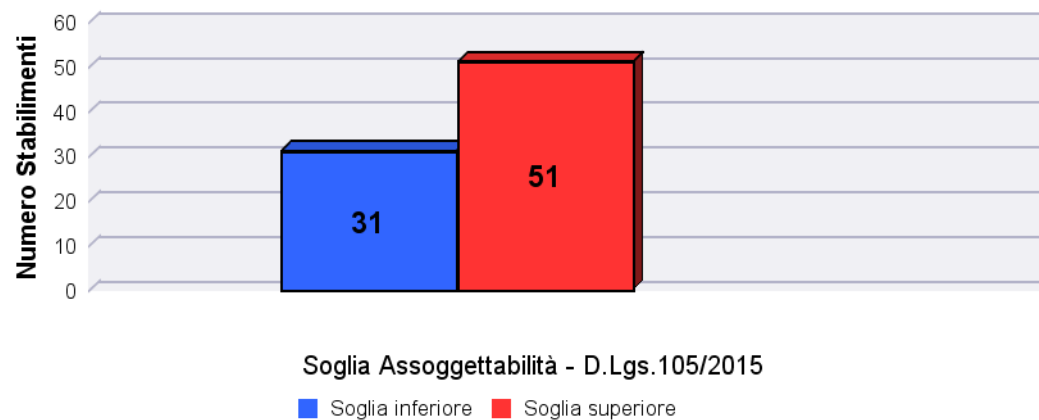
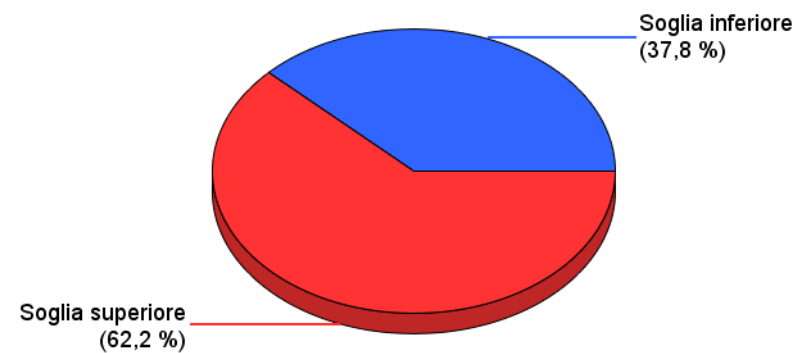


## Stabilimenti RIR in esercizio in Emilia Romagna

Assoggettabilità	Numero Stabilimenti
Soglia inferiore	31
Soglia superiore	51
<b>TOTALE</b>	<b>82</b>



Numero di Stabilimenti RIR in esercizio



Regione Emilia Romagna - Stabilimenti RIR in esercizio (%)

## REPORT STABILIMENTI A RISCHIO DI INCIDENTE RILEVANTE REGIONE EMILIA ROMAGNA

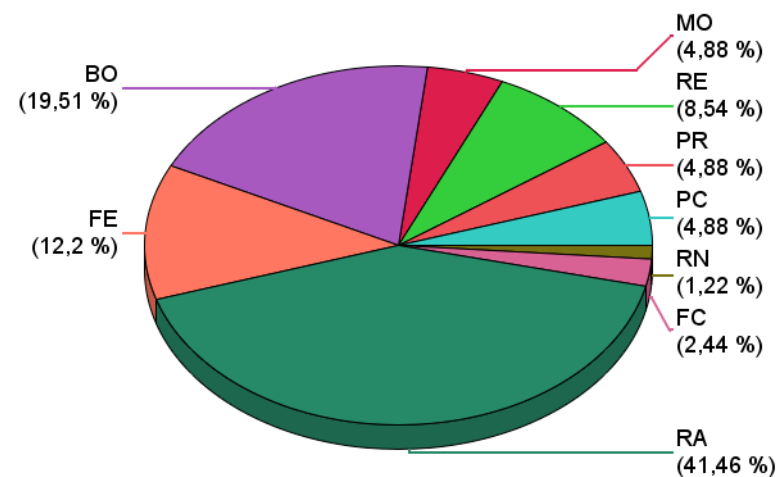
Data ultimo aggiornamento: 30/04/2025

Elaborazione a cura di Arpae Presidio Tematico Regionale Impianti a Rischio di Incidente Rilevante

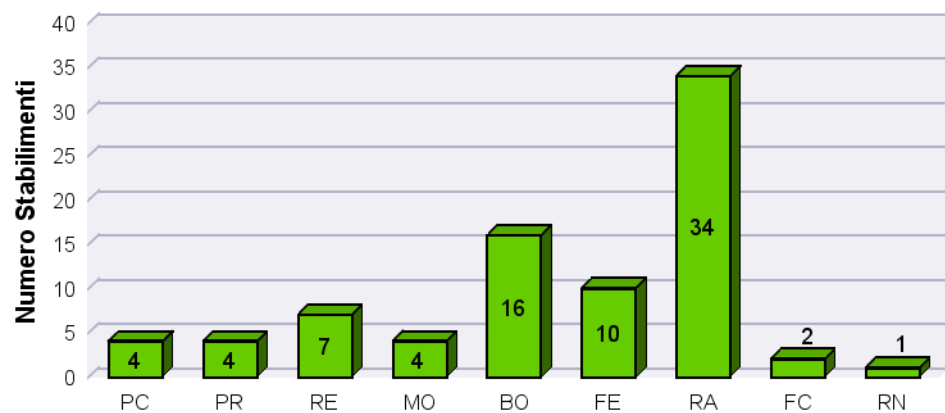
Data ultimo aggiornamento: 30/04/2025

### Numero di Stabilimenti RIR in esercizio - Distribuzione per Provincia

Provincia	Numero Stabilimenti	Percentuale
PC	4	5%
PR	4	5%
RE	7	9%
MO	4	5%
BO	16	20%
FE	10	12%
RA	34	41%
FC	2	2%
RN	1	1%



### Numero di Stabilimenti RIR in esercizio - Distribuzione per Provincia



### Numero di Stabilimenti RIR in esercizio - Distribuzione per Provincia

### Stabilimenti RIR in esercizio - Distribuzione per Provincia

## REPORT STABILIMENTI A RISCHIO DI INCIDENTE RILEVANTE REGIONE EMILIA ROMAGNA

Elaborazione a cura di Arpae Presidio Tematico Regionale Impianti a Rischio di Incidente Rilevante

*Data ultimo aggiornamento: 30/04/2025*

### Stabilimenti RIR in esercizio - Distribuzione per Provincia e soglia

Provincia	Soglia inferiore	Soglia superiore
PC	2	2
PR	2	2
RE	5	2
MO	3	1
BO	7	9
FE	1	9
RA	8	26
FC	2	0
RN	1	0
Regione	Soglia inferiore	Soglia superiore
Totale	31	51

